



**BANDIRMA ONYEDI EYLÜL ÜNİVERSİTESİ
İŞ SAĞLIĞI VE GÜVENLİĞİ KOORDİNATÖRLÜĞÜ
TEMEL İŞ SAĞLIĞI VE GÜVENLİĞİ EĞİTİMİ**

SAĞLIK VE GÜVENLİK İŞARETLERİ

Öğr. Gör. Mesut ULU
B Sınıfı İş Güvenliği Uzmanı

www.bandirma.edu.tr

GÜVENLİK VE SAĞLIK İŞARETLERİ YÖNETMELİĞİ

İşveren işyerinde yapılan risk değerlendirmesi sonuçlarına göre; çalışma yöntemleri, iş organizasyonu ve toplu korunma önlemleriyle işyerindeki risklerin giderilemediği veya yeterince azaltılamadığı durumlarda, güvenlik ve sağlık işaretlerini bulundurmak ve uygun şekilde kullanmak zorundadır.



TANIMLAR

Güvenlik ve sağlık işaretleri:

Özel bir amaç, faaliyet veya durumu işaret eden levha, renk, sesli ve/veya ışıklı sinyal, sözlü iletişim ya da el-kol işareti yoluyla iş sağlığı ve güvenliği hakkında bilgi veren, tehlikelere karşı uyarı veren ya da talimat veren işaretler

Yasak işareti:

Tehlikeye neden olacak veya tehlikeye maruz bırakacak bir davranışı yasaklayan işaret



TANIMLAR

Uyarı işareti:

Bir tehlikeye neden olabilecek veya zarar verecek durum hakkında uyarıda bulunan işaret

Emredici işaret:


Uyulması zorunlu bir davranışı belirleyen işaret

Acil çıkış ve ilk yardım işaretleri:

Acil çıkış yolları, ilkyardım veya kurtarma ile ilgili bilgi veren işaretler

Bilgilendirme işareti:

Yukarıda belirtilenler dışında bilgi veren diğer işaretler



TANIMLAR

İşaret levhası:

Geometrik şekil, resim, sembol, piktogram ve renklerden oluşturulan ve gerektiğinde yeterli aydınlatma ile görülebilir hale getirilmiş özel bilgi ileten levha

Ek bilgi levhası:

Bir işaret levhası ile beraber kullanılan ve ek bilgi sağlayan levha

Güvenlik rengi:

Özel bir güvenlik anlamı verilen renk



TANIMLAR

Sembol veya piktogram:

Bir işaret levhası veya ışıklandırılmış yüzey üzerinde kullanılan ve özel bir durumu veya özel bir davranışı tanımlayan şekil




Işıklı işaret:

Saydam veya yarı saydam malzemedен yapılmış, içeriden veya arkadan aydınlatılarak ışıklı bir yüzey görünümü verilmiş işaret düzeneği

Sesli sinyal:

İnsan sesi yada yapay insan sesi kullanmaksızın, özel amaçla yapılmış bir düzeneğin çıkardığı ve yaydığı, belirli bir anlama gelen kodlanmış ses



TANIMLAR

Sözlü iletişim:

İnsan sesi veya yapay insan sesi ile iletilen, önceden anlamı belirlenmiş sözlü mesaj

El işareti:

Çalışanlar için tehlikeli olabilecek manevra yapan operatörü yönlendirmek için, ellerin ve/veya kolların önceden anlamları belirlenmiş hareket ve pozisyonları

Operatör:

İşareti izleyerek araç ve gereci kullanan kişi

İşaretçi:

İşareti veren kişi



İŞARET LEVHALARI

Renk	Anlamı veya Amacı	Talimat ve Bilgi
Kırmızı	Yasak işareti	Tehlikeli hareket veya davranış
	Tehlike alarmı	Dur, kapat, düzeneği acil durdur, tahliye et
	Yangınla mücadele ekipmanı	Ekipmanların yerinin gösterilmesi ve ne olduğu
Sarı	Uyarı işareti	Dikkatli ol, önlem al, kontrol et
Mavi (1)	Zorunluluk işareti	Özel bir davranış ya da eylem Kişisel koruyucu donanım kullan
Yeşil	Acil kaçış, ilk yardım işareti	Kapılar, çıkış yerleri ve yolları, ekipman, tesisler
	Tehlike yok	Normale dön
(1) Mavi:	Sadece dairevi bir şekil içinde kullanıldığında emniyet rengi olarak kabul edilir.	
(2) Fluoresan turuncu:	Emniyet işaretleri dışında sarı yerine kullanılabilir. Özellikle zayıf doğal görüş şartlarında bu renk çok dikkat çekicidir.	

TANIMLAR

1. Yasaklayıcı işaretler:

Temel nitelikler;

- Daire biçiminde,
- Beyaz zemin üzerine siyah piktogram, kırmızı çerçeve ve diyagonal çizgi (kırmızı kısımlar işaret alanının en az % 35'ini kapsayacaktır)

TANIMLAR



Sigara İilmez



Sigara imek ve aık alev
kullanmak yasaktır



Yaya giremez



Suyla sndürmek yasaktır



İilmez



Yetkisiz kimse giremez



İ makinası giremez



Dokunma

TANIMLAR

2. Uyarı işaretleri:

Temel nitelikler;

- Üçgen şeklinde,
- Sarı zemin üzerine siyah piktogram, siyah çerçeve (sarı kısımlar işaret alanının en az % 50'sini kapsayacaktır)



TANIMLAR



Parlayıcı madde veya
yüksek ısı



Patlayıcı madde



Toksik (Zehirli) madde



Aşındırıcı madde



Radyoaktif madde



Asılı yük



İş makinası



Elektrik tehlikesi



Tehlike

TANIMLAR



Lazer ışını



Oksitleyici madde



İyonlayıcı olmayan radyasyon



Kuvvetli manyetik alan



Engel



Düşme tehlikesi



Biyolojik risk



Düşük sıcaklık



Zararlı veya tahriş edici
madde

TANIMLAR

3. Emredici işaretler:

Temel nitelikler;

- Daire biçiminde,
- Mavi zemin üzerine beyaz piktogram (mavi kısımlar işaret alanının en az % 50'sini kapsayacaktır)

TANIMLAR



Gözlük kullan



Baret giy



Eldiven giy



Maske kullan



İş ayakkabısı giy



Yaya yolunu kullan

TANIMLAR



Koruyucu elbise giy



Yüz siperi kullan



Emniyet kemeri kullan



Genel emredici işaret
(gerektiğinde başka
işaretle birlikte
kullanılacaktır)

TANIMLAR

4. Acil çıkış ve ilk yardım işaretleri:

Temel nitelikler;

- Dikdörtgen veya kare biçiminde,
- Yeşil zemin üzerine beyaz piktogram (yeşil kısımlar işaret alanının en az % 50'sini kapsayacaktır)

TANIMLAR



Acil çıkış ve kaçış yolu




Yönler (Yardımcı bilgi işareti)

TANIMLAR



İlk Yardım



Sedye



Güvenlik duşu



Göz duşu



Acil yardım ve ilk yardım telefonu


TANIMLAR

5. Yangınla mücadele işaretleri:


Temel nitelikler;

- Dikdörtgen veya kare biçiminde,
- Kırmızı zemin üzerine beyaz piktogram (kırmızı kısımlar işaret alanının en az % 50'sini kapsayacaktır.)

TANIMLAR




Yangın Hortumu




Yangın Merdiveni



Yangın Söndürme
Cihazı



Acil Yangın Telefonu



Yönler (Yardımcı bilgi işareti)

İLGİLİ MEVZUAT

Güvenlik ve Sağlık İşaretleri Yönetmeliği

Resmi Gazete Tarihi: 23.12.2003 Sayı: 25325

